



**BCEAO**

BANQUE CENTRALE DES ETATS  
DE L'AFRIQUE DE L'OUEST

**Direction Générale de la Stabilité et de l'Inclusion Financières**  
Direction de la Microfinance et de l'Inclusion Financière

## **SITUATION DU SECTEUR DE LA MICROFINANCE DANS L'UMOA AU 30 SEPTEMBRE 2017**



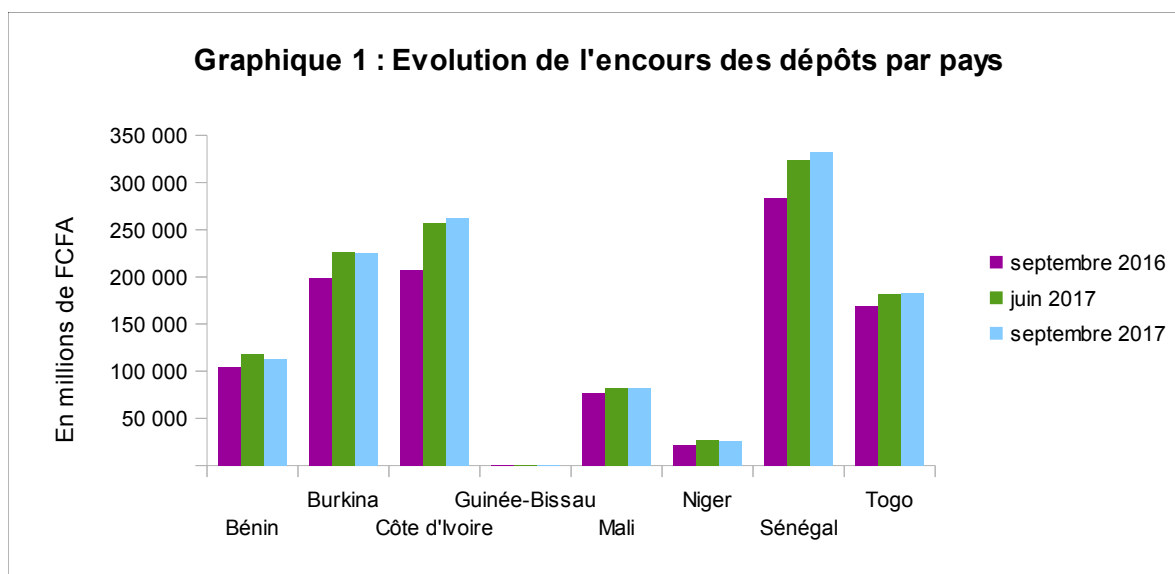
La présente note résume la situation du secteur de la microfinance dans les Etats membres de l'UMOA à fin septembre 2017. Les informations relatives aux institutions de microfinance s'appuient sur l'analyse de l'évolution des indicateurs mesurés à partir des données estimées<sup>1</sup>.

A fin septembre 2017, le nombre de systèmes financiers décentralisés (SFD) dans l'UMOA s'est établi à six cent vingt-six (626)<sup>2</sup>. En outre, l'accès des populations aux services financiers offerts, par les institutions de microfinance s'est accru de 8,5% en glissement annuel, avec un nombre de bénéficiaires de ces services qui est ressorti à 14,1<sup>3</sup> millions à fin septembre 2017 contre 13,0 millions un an plus tôt.

L'analyse des indicateurs d'intermédiation des SFD de l'Union fait apparaître une évolution relativement favorable à l'inclusion financière. En effet, à fin septembre 2017, le montant des dépôts collectés s'est établi à 1.224,5 milliards de FCFA contre 1.061,7 milliards de FCFA une année auparavant, soit une augmentation de 15,3%. Cette hausse est observée dans l'ensemble des pays membres, à savoir en Guinée-Bissau (+55,0%), en Côte d'Ivoire (+26,5%), au Niger (+17,5%), au Sénégal (+17,3%), au Burkina (+13,5%), au Bénin (+8,5%), au Togo (+8,1%) et au Mali (+7,4%).

Le montant moyen des dépôts, par membre, s'est établi à 87.149 FCFA à fin septembre 2017 contre 88.613 FCFA un an plus tôt.

Pour l'ensemble des SFD de l'UMOA, l'épargne collectée représente 6,9% de l'ensemble des dépôts détenus par les établissements de crédit de l'Union contre 6,6% à fin septembre 2016.



Source : BCEAO

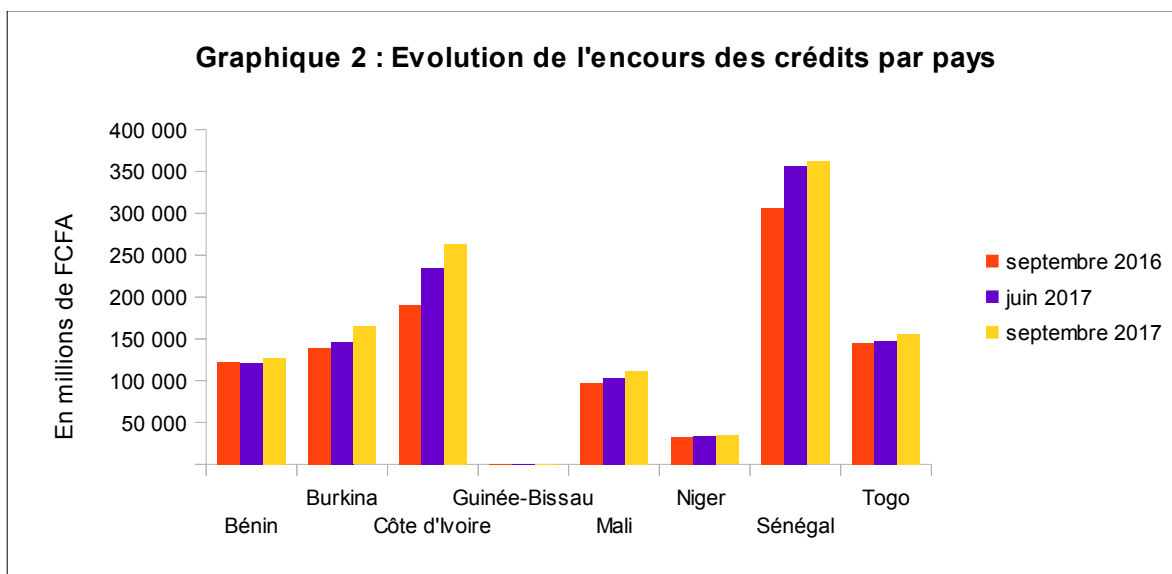
S'agissant de l'encours des crédits des SFD de l'Union, une progression de 17,9% a été notée par rapport à son niveau à fin septembre 2016, pour ressortir à 1.220,1 milliards de FCFA. Cet accroissement a été constaté dans l'ensemble des Etats membres de l'UMOA, avec des niveaux de 85,5% en Guinée-Bissau, 38,2% en Côte d'Ivoire, 18,6% au Burkina, 18,0% au Sénégal, 14,6% au Mali, 7,4% au Togo, 4,8% au Niger et 3,8% au Bénin.

1 Les estimations ont été effectuées à partir des données à fin septembre 2017, collectées auprès d'un échantillon de 155 SFD, réalisant environ 90% des opérations de dépôts et de crédits de la finance décentralisée.

2 Les réseaux des SFD sont comptés sur une base unitaire.

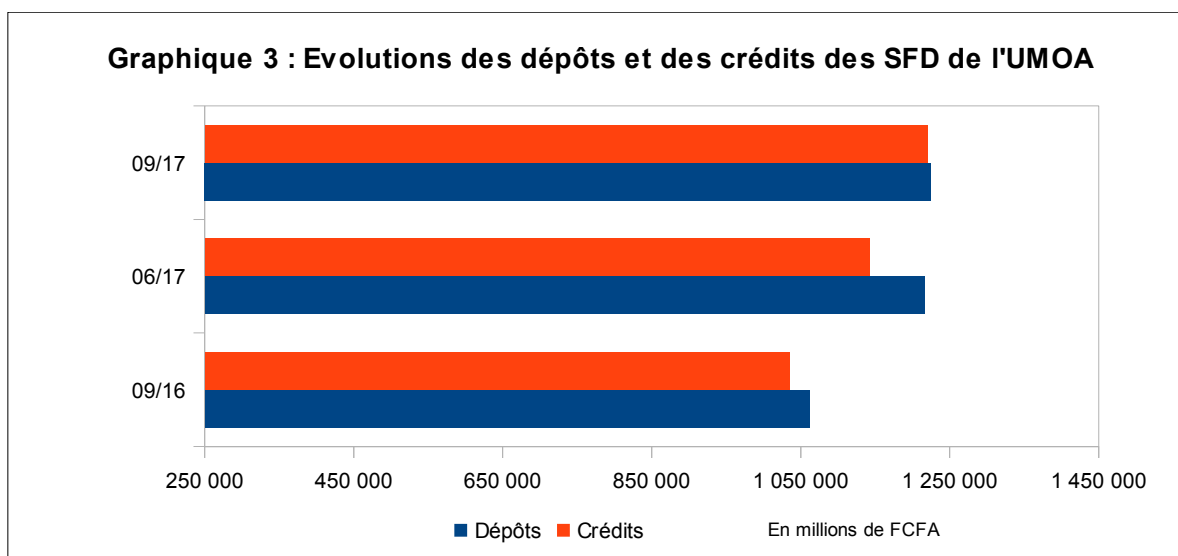
3 Les groupements sont comptés sur une base unitaire.

L'encours moyen des crédits par membre s'est accru, en ressortant à 86.836 FCFA à fin septembre 2017 contre 86.384 FCFA une année auparavant.



Source : BCEAO

Pour l'ensemble du secteur, l'encours des prêts représente 7,4% des créances accordées par les établissements de crédit de l'Union contre 7,0% à fin septembre 2016.



Source : BCEAO

Au titre des SFD en difficulté, à fin septembre 2017, sept (7) institutions de microfinance étaient sous administration provisoire, dont trois (3) au Togo, deux (2) au Bénin, une (1) en Côte d'Ivoire et une (1) au Sénégal.