



**BCEAO**  
BANQUE CENTRALE DES ETATS  
DE L'AFRIQUE DE L'OUEST

**Direction Générale de la Stabilité et de l'Inclusion Financières**  
Direction de la Microfinance et de l'Inclusion Financière  
Service des Activités de Microfinance

## **SITUATION DU SECTEUR DE LA MICROFINANCE DANS L'UMOA AU 30 SEPTEMBRE 2015**



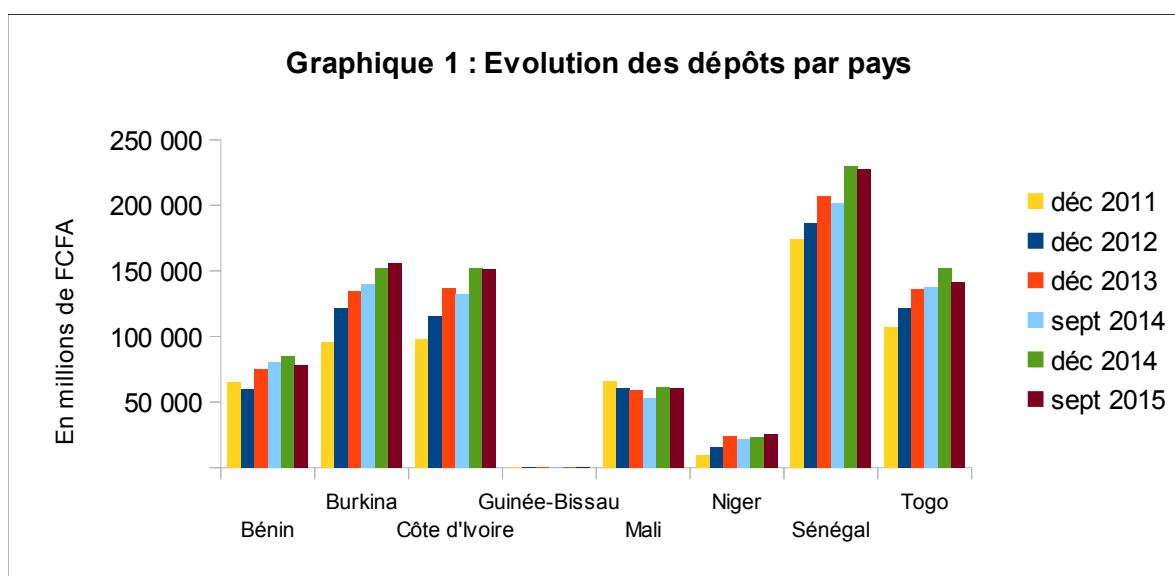
La présente note trimestrielle est élaborée à partir de données collectées auprès d'un échantillon de systèmes financiers décentralisés (SFD) réalisant 90% environ des activités du secteur (dépôts et crédits).

Selon les données disponibles à fin septembre 2015, le nombre d'institutions de microfinance s'est établi à sept cent vingt-quatre (724)<sup>1</sup>. L'accès des populations aux services financiers offerts s'est élargi. Le nombre de bénéficiaires des prestations de ces institutions est ressorti à près de 15,0 millions à fin septembre 2015 contre 13,9 millions à fin septembre 2014.

L'analyse des indicateurs d'intermédiation des SFD laisse apparaître une évolution relativement positive. A fin septembre 2015, le montant des dépôts collectés par cet échantillon s'est établi à près de 850,9 milliards de FCFA contre 766,8 milliards de FCFA une année auparavant, soit une hausse de 11,0%. Par pays, les dépôts ont enregistré une hausse au Niger (+18,2%), en Côte d'Ivoire (+14,2%), au Mali (+13,7%), au Sénégal (+12,5%), au Burkina (+11,4%), au Bénin (+10,9%) et au Togo (+3,1%). Une baisse a été observée en Guinée-Bissau (-20,5%).

Le montant moyen des dépôts par membre s'est établi à 94.679 FCFA à fin septembre 2015 contre 91.715 FCFA un an plus tôt.

Sur la base de l'évolution observée au niveau de l'échantillon, le montant total des dépôts collectés auprès de l'ensemble des SFD de l'UMOA est estimé à 945,5 milliards de FCFA à fin septembre 2015 contre 852,0 milliards de FCFA un an auparavant. Il représente environ 6,3% du montant des dépôts détenus par les établissements de crédit de l'Union au cours de la période sous revue.

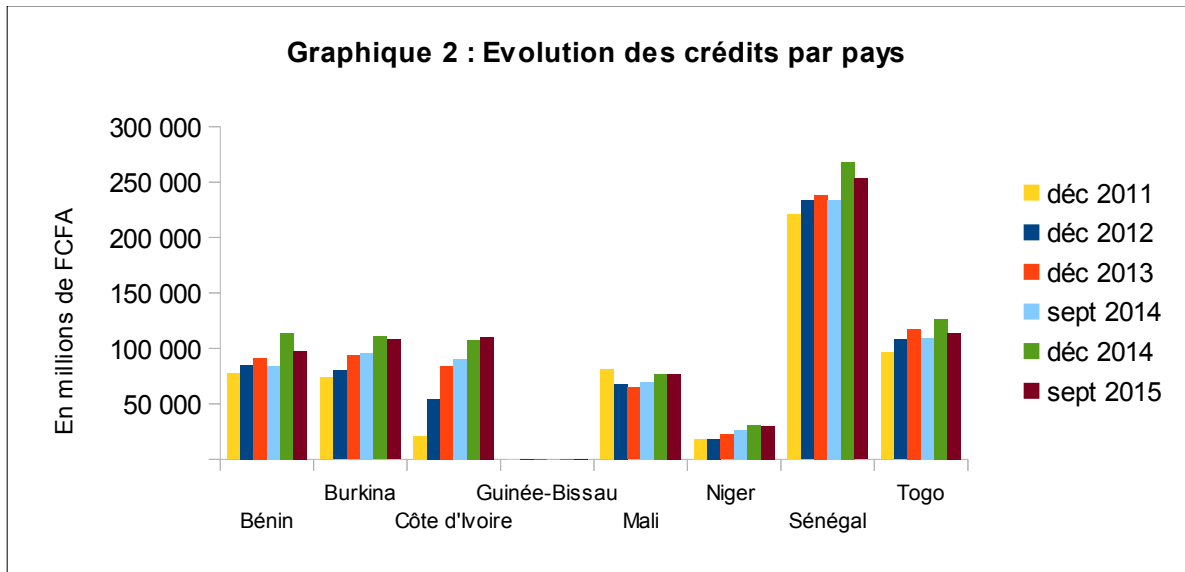


Source : BCEAO

Pour sa part, l'encours des crédits octroyés par les SFD de l'échantillon a progressé de 11,5% par rapport à son niveau de fin septembre 2014, pour ressortir à 790,2 milliards de FCFA à fin septembre 2015. Les hausses enregistrées ressortent à 21,9% en Côte d'Ivoire, 15,9% au Bénin, 14,6% au Niger, 12,8% au Burkina, 11,3% au Mali, 8,4% au Sénégal et 4,5% au Togo. En revanche, un repli a été noté en Guinée-Bissau (-17,5%).

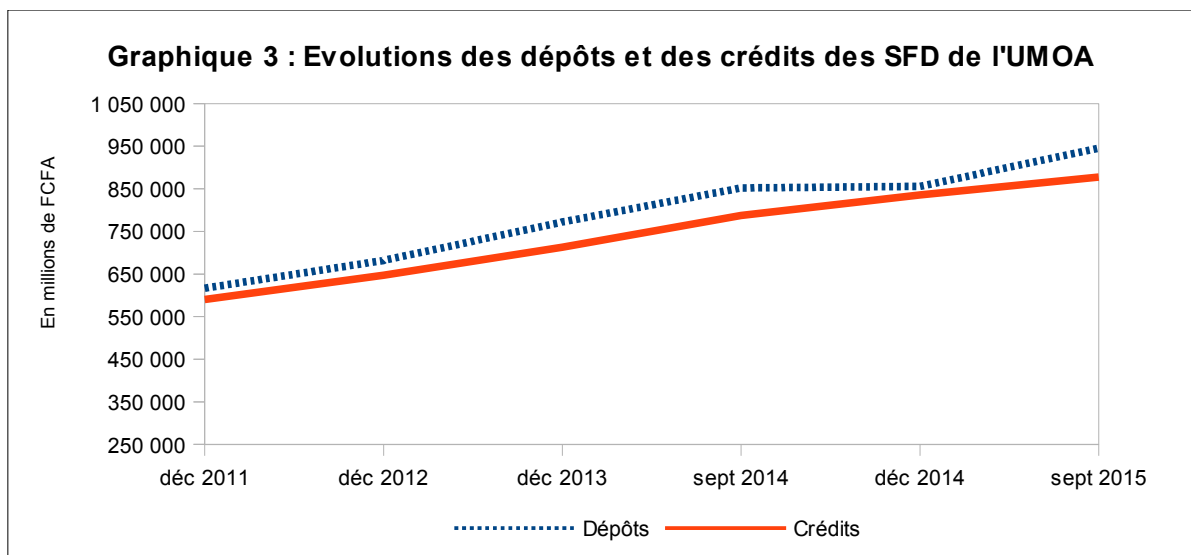
<sup>1</sup> Les réseaux des SFD sont comptés sur une base unitaire.

L'encours moyen des prêts par membre a légèrement progressé, en ressortant à 87.917 FCFA à fin septembre 2015 contre 84.747 FCFA à fin septembre 2014.



Source : BCEAO

Sur la base de l'évolution constatée à partir de l'échantillon retenu, l'encours des crédits de l'ensemble du secteur est estimé à près de 878,0 milliards de FCFA à fin septembre 2015 contre 787,3 milliards à fin septembre 2014, soit un accroissement de 11,5%. Il représente 7,0% des crédits accordés par les établissements de crédit de l'Union.



Source : BCEAO

Au titre des SFD en difficulté, à fin septembre 2015, quatorze (14) institutions de microfinance demeuraient sous administration provisoire, dont trois (3) au Bénin, trois (3) au Mali, trois (3) au Sénégal, deux (2) en Guinée-Bissau, une (1) au Burkina, une (1) en Côte d'Ivoire et une (1) au Togo.