



BCEAO
BANQUE CENTRALE DES ETATS
DE L'AFRIQUE DE L'OUEST

Direction Générale de la Stabilité et de l'Inclusion Financières
Direction de la Microfinance et de l'Inclusion Financière

SITUATION DU SECTEUR DE LA MICROFINANCE DANS L'UMOA AU 30 SEPTEMBRE 2016



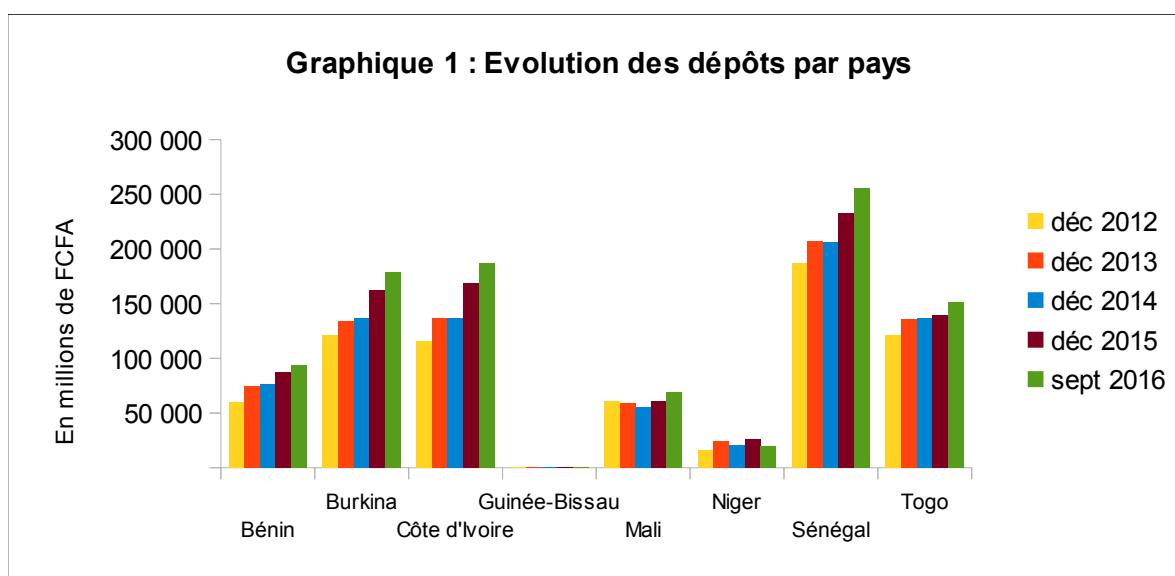
La présente note trimestrielle est élaborée à partir de données collectées auprès d'un échantillon de cent quarante-quatre (144) systèmes financiers décentralisés (SFD) réalisant 90% environ des activités du secteur (dépôts et crédits).

A fin septembre 2016, le nombre d'institutions de microfinance dans l'UMOA s'est établi à sept cent deux (702)¹. L'accès des populations aux services financiers offerts s'est élargi. Le nombre de bénéficiaires des prestations de ces institutions est ressorti à près de 17,3 millions à fin septembre 2016 contre 15,0 millions à fin septembre 2015.

Les indicateurs d'intermédiation des SFD de l'échantillon observés laissent apparaître une évolution relativement positive. A fin septembre 2016, le montant des dépôts collectés s'est établi à 955,5 milliards de FCFA contre 850,9 milliards de FCFA une année auparavant, soit une hausse de 12,3%. Par pays, les dépôts ont enregistré une hausse en Côte d'Ivoire (+23,7%), au Burkina (+14,6%), au Mali (+13,8%), au Bénin (+5,6%), au Sénégal (+12,3%) et au Togo (+7,4%). En revanche, des baisses ont été notées en Guinée-Bissau (-26,5%) et au Niger (-22,3%).

Le montant moyen des dépôts par membre s'est établi à 92.088 FCFA à fin septembre 2016 contre 94.679 FCFA un an plus tôt.

L'estimation, sur l'ensemble des SFD de l'UMOA, du montant total des dépôts collectés est de 1.061,7 milliards de FCFA à fin septembre 2016 contre 945,5 milliards de FCFA un an auparavant. Il représente environ 6,3% du montant des dépôts détenus par les établissements de crédit de l'Union au cours de la période sous revue.

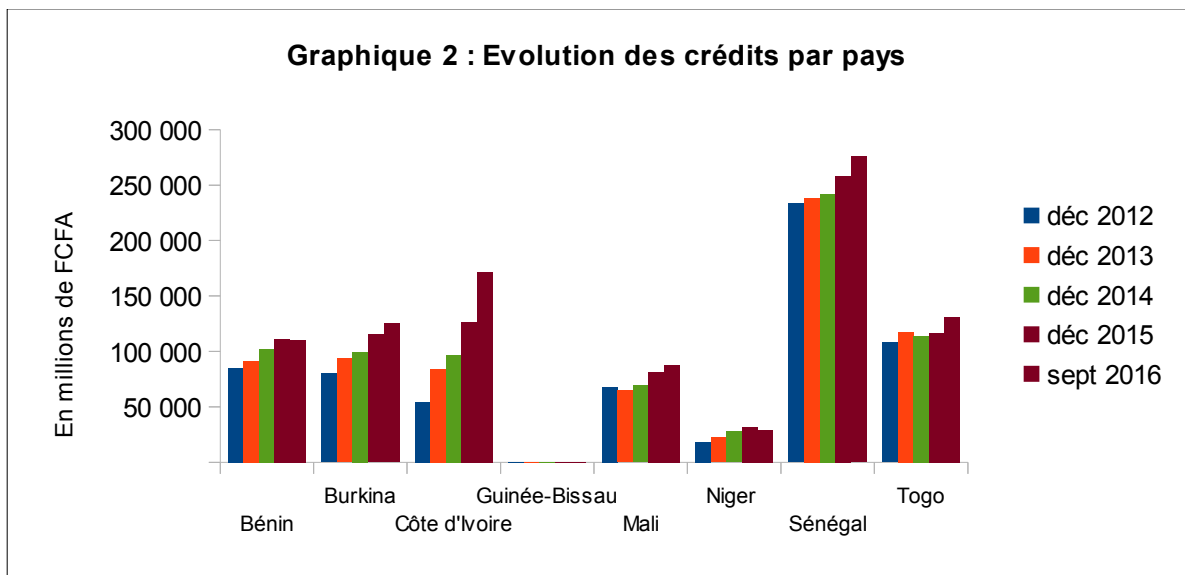


Source : BCEAO

S'agissant des crédits octroyés par les SFD de l'échantillon, ils ont progressé de 17,9% par rapport à leur niveau de fin septembre 2015, pour ressortir à 931,5 milliards de FCFA à fin septembre 2016. Les hausses enregistrées ressortent à 55,3% en Côte d'Ivoire, 16,0% au Burkina, 15,0% au Togo, 13,9% au Mali, 13,6% au Bénin et 9,0% au Sénégal. En revanche, des baisses respectives de 2,5% et 0,1% ont été enregistrées au Niger et en Guinée-Bissau.

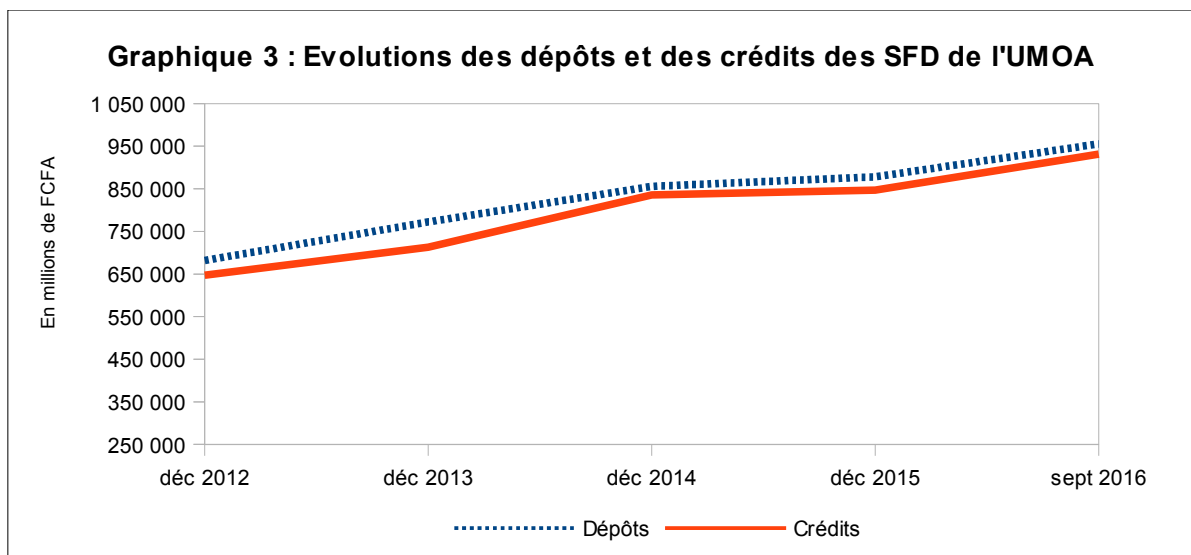
¹ Les réseaux des SFD sont comptés sur une base unitaire.

L'encours moyen des prêts par membre a progressé, en ressortant à 89.772 FCFA à fin septembre 2016 contre 87.917 FCFA à fin septembre 2015.



Source : BCEAO

Rapporté à l'ensemble des SFD de l'Union, l'encours des crédits du secteur est estimé à près de 1.035,0 milliards de FCFA à fin septembre 2016 contre 878,0 milliards à fin septembre 2015, soit un accroissement de 17,9%. Il représente 7,4% des crédits accordés par les établissements de crédit de l'Union.



Source : BCEAO

Au titre des SFD en difficulté, à fin septembre 2016, quatorze (14) institutions de microfinance demeuraient sous administration provisoire, dont trois (3) au Bénin, trois (3) au Mali, trois (3) au Sénégal, deux (2) en Guinée-Bissau, une (1) au Burkina, une (1) en Côte d'Ivoire et une (1) au Togo.