



**BCEAO**  
BANQUE CENTRALE DES ETATS  
DE L'AFRIQUE DE L'OUEST

**Direction Générale de la Stabilité et de l'Inclusion Financières**  
Direction de la Microfinance et de l'Inclusion Financière

## **SITUATION DU SECTEUR DE LA MICROFINANCE DANS L'UMOA AU 31 MARS 2017**



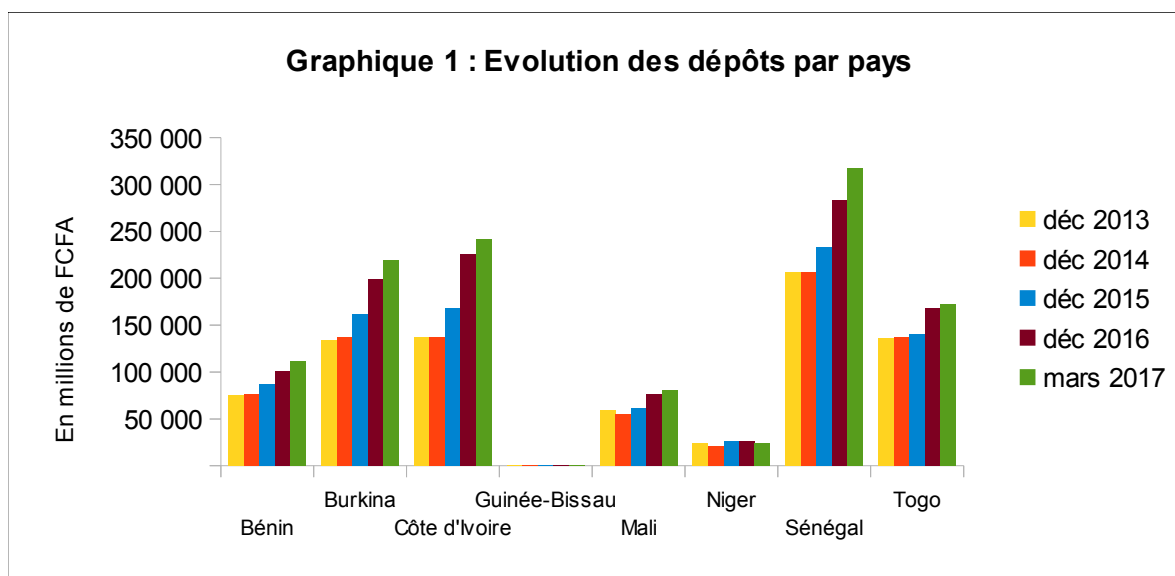
La présente note fait le point de la situation du secteur de la microfinance dans les Etats membres de l'UMOA. Les informations relatives aux institutions de microfinance s'appuient sur l'analyse de l'évolution des indicateurs calculés à partir des données estimées<sup>1</sup>.

A fin mars 2017, le nombre d'institutions de microfinance dans l'UMOA s'est établi à six cent quarante-neuf (649)<sup>2</sup>. L'accès des populations aux services financiers offerts s'est élargi. Le nombre de bénéficiaires des prestations de ces institutions est ressorti à près de 13,2<sup>3</sup> millions à fin mars 2017 contre 11,8 millions à fin mars 2016.

L'analyse des indicateurs d'intermédiation des Systèmes Financiers Décentralisés (SFD) de l'UMOA laisse apparaître une évolution relativement positive. A fin mars 2017, le montant des dépôts collectés s'est établi à 1.166,6 milliards de FCFA contre 1.025,6 milliards de FCFA une année auparavant, soit une hausse de 13,7%. Par pays, les dépôts ont enregistré une hausse en Côte d'Ivoire (+23,3%), au Sénégal (+19,6%), au Burkina (+12,4%), au Mali (+9,7%), au Togo (+7,8%) et au Bénin (+1,8%). En revanche, une baisse été noté en Guinée-Bissau (-50,8%) et au Niger (-8,8%).

Le montant moyen des dépôts par membre s'est établi à 88.686 FCFA à fin mars 2017 contre 87.065 FCFA un an plus tôt.

Pour l'ensemble des SFD de l'UMOA, le total des dépôts collectés représente 6,9% du total des dépôts détenus par les établissements de crédit de l'Union contre 6,7% à fin mars 2016.



**Source : BCEAO**

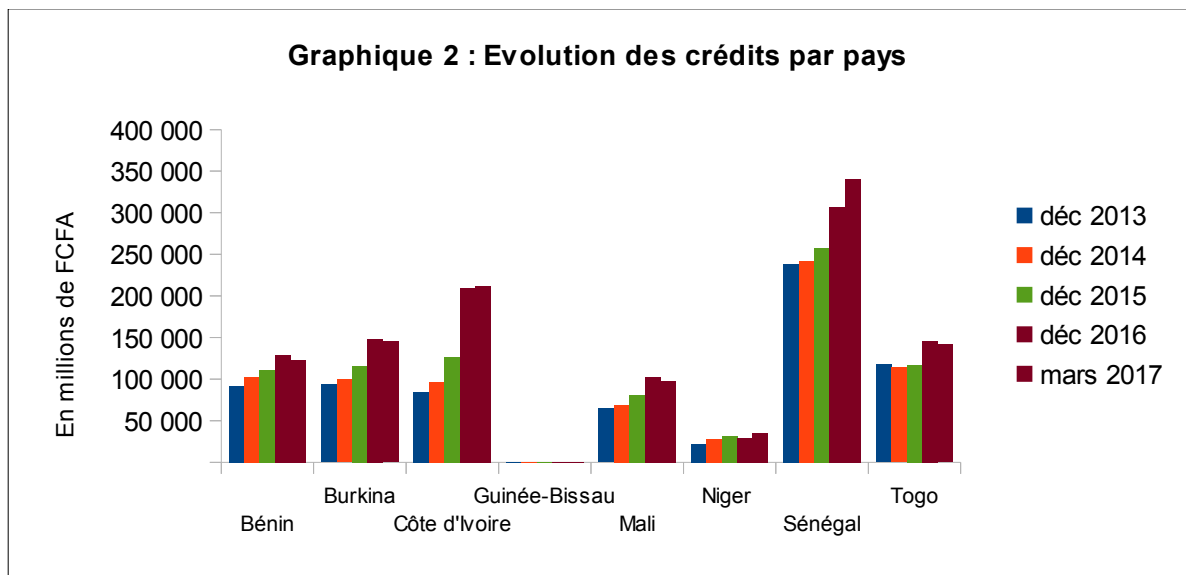
S'agissant de l'encours des crédits des SFD de l'Union, il a progressé de 18,9% par rapport à son niveau de fin mars 2016, pour ressortir à 1.095,3 milliards de FCFA à fin mars 2017. Les hausses enregistrées ressortent à 43,9% en Côte d'Ivoire, 29,9% en Guinée-Bissau, 20,9% au Sénégal, 14,2% au Mali, 12,5% au Burkina, 12,2% au Togo, 10,0% au Niger et 3,3% au Bénin.

1. Les calculs ont été effectués à partir des données à fin mars 2017, collectées auprès d'un échantillon de 153 SFD, réalisant environ 90% des opérations de dépôts et de crédits de la finance décentralisée. La liste des SFD de l'échantillon est jointe en annexe 1.

2 Les réseaux des SFD sont comptés sur une base unitaire.

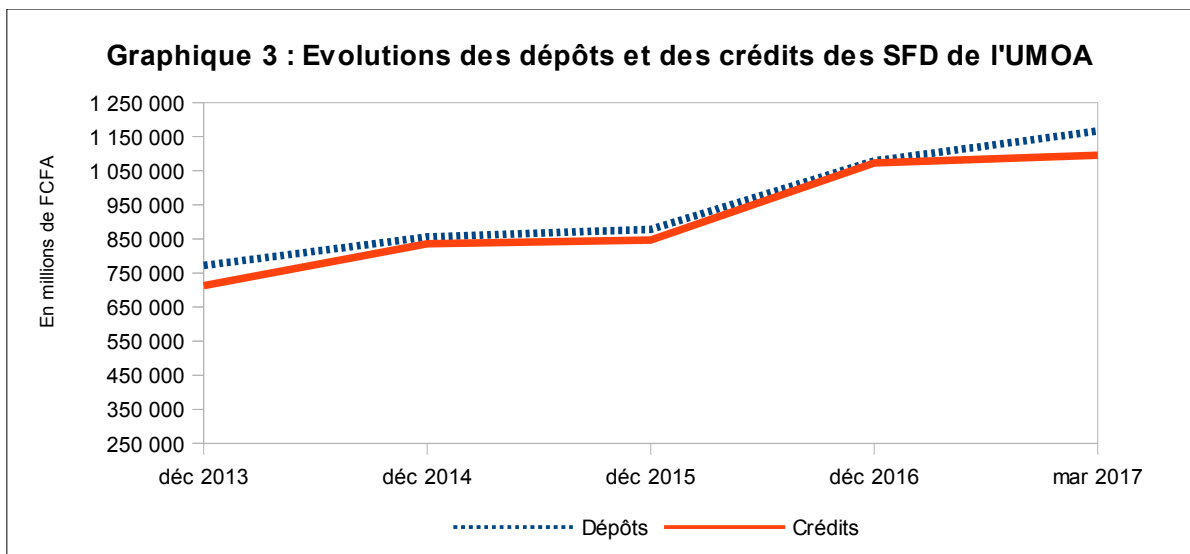
3 Les groupements sont comptés sur une base unitaire.

L'encours moyen des prêts par membre a progressé, en ressortant à 83.263 FCFA à fin mars 2017 contre 78.178 FCFA à fin mars 2016.



Source : BCEAO

Pour l'ensemble du secteur, l'encours des crédits représente 7,0% des crédits accordés par les établissements de crédits de l'Union contre 6,6% à fin mars 2016.



Source : BCEAO

Au titre des SFD en difficulté, à fin mars 2017, dix-sept (17) institutions de microfinance demeuraient sous administration provisoire, dont quatre (4) au Sénégal, quatre (4) au Bénin, trois (3) au Mali, deux (2) en Guinée-Bissau, une (1) au Burkina, une (1) en Côte d'Ivoire, une (1) au Niger et une (1) au Togo.

