



**BCEAO**  
BANQUE CENTRALE DES ETATS  
DE L'AFRIQUE DE L'OUEST

**Direction Générale de la Stabilité et de l'Inclusion Financières**  
Direction de la Microfinance et de l'Inclusion Financière

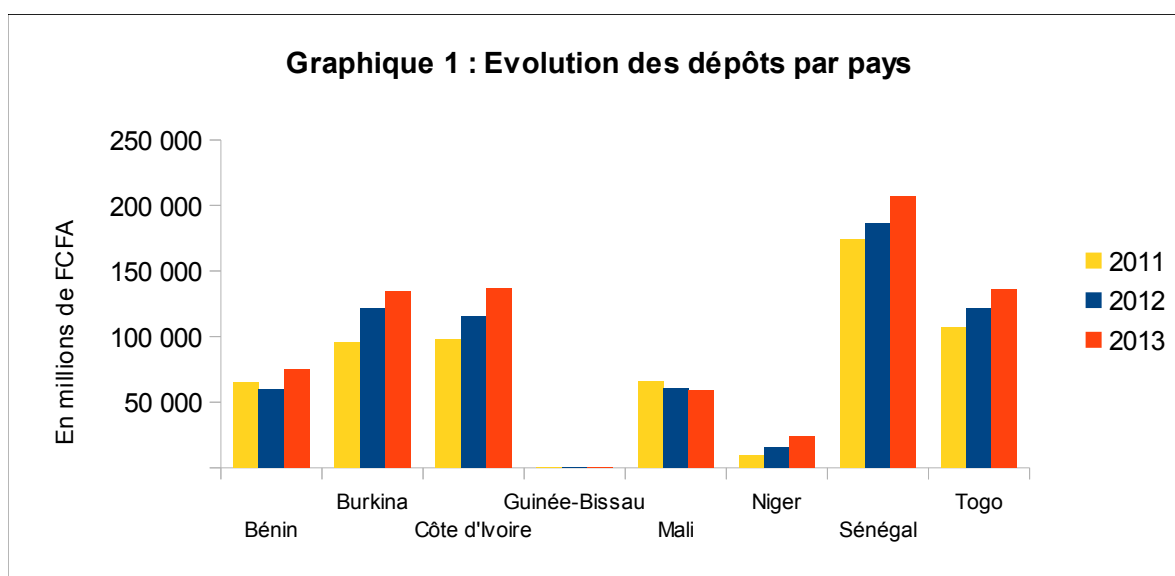
## **SITUATION DU SECTEUR DE LA MICROFINANCE DANS L'UMOA AU 31 DECEMBRE 2013**



Selon les données disponibles, le nombre d'institutions de microfinance est demeuré inchangé sur la période allant de 2012 à 2013, soit sept cent vingt neuf (729)<sup>1</sup> systèmes financiers décentralisés (SFD). En revanche, l'accès des populations aux services financiers offerts s'est élargi, comme l'atteste la hausse du nombre de bénéficiaires des prestations de ces institutions, ressorti à fin décembre 2013 à 12,7 millions contre 11,7 millions à fin décembre 2012.

L'analyse des indicateurs d'intermédiation des SFD laisse apparaître une évolution relativement positive. En effet, à fin décembre 2013, les dépôts collectés par un échantillon constitué de cent deux (102) SFD de l'UMOA, réalisant 90% des transactions du secteur, s'est établi à 694,9 milliards de FCFA contre 613,6 milliards de FCFA une année auparavant, soit une hausse de 13,3%. Par pays, ces dépôts ont enregistré une augmentation au Niger (+55,5%), au Bénin (+24,7%), en Côte d'Ivoire (+18,5%), au Togo (+11,8%) au Sénégal (+10,8%) et au Burkina (+10,5%). En revanche, une baisse a été observée en Guinée-Bissau (-43,2%) et au Mali (-2,9%). Le montant moyen des dépôts par membre s'est établi à 91.230 FCFA à fin décembre 2013 contre 87.723 FCFA un (1) an plus tôt.

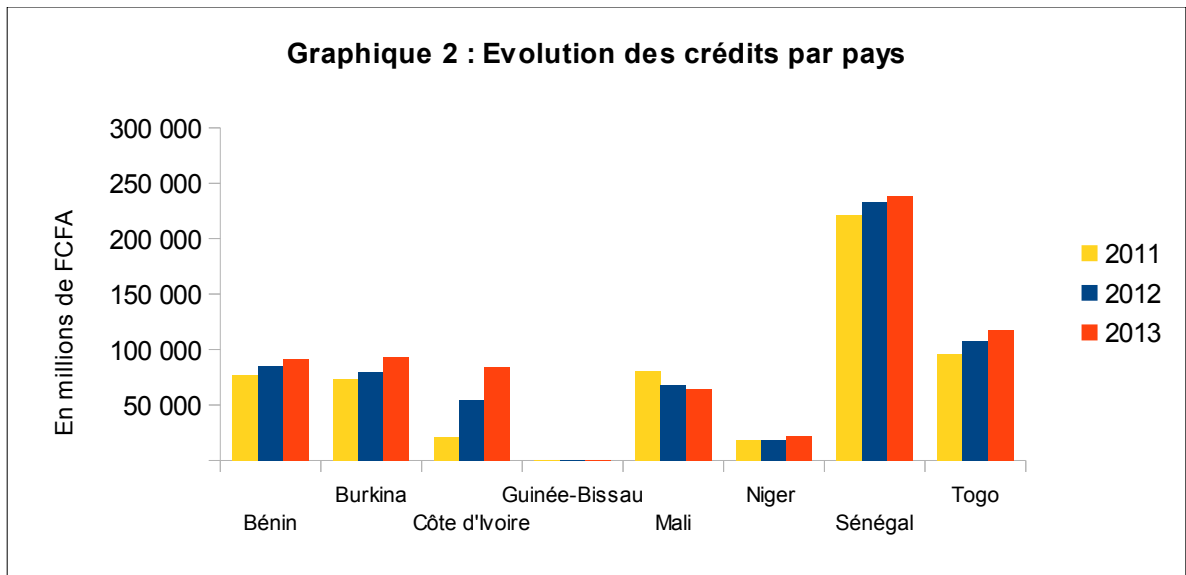
Sur la base de l'évolution observée au niveau de l'échantillon, le montant total des dépôts collectés auprès de l'ensemble des SFD de l'UMOA est estimé à 772,1 milliards de FCFA à fin décembre 2013 contre 681,8 milliards de FCFA un an auparavant. Il représente environ 6,6% du montant des dépôts détenus par les établissements de crédit de l'Union au cours de la période sous revue.



Source : BCEAO

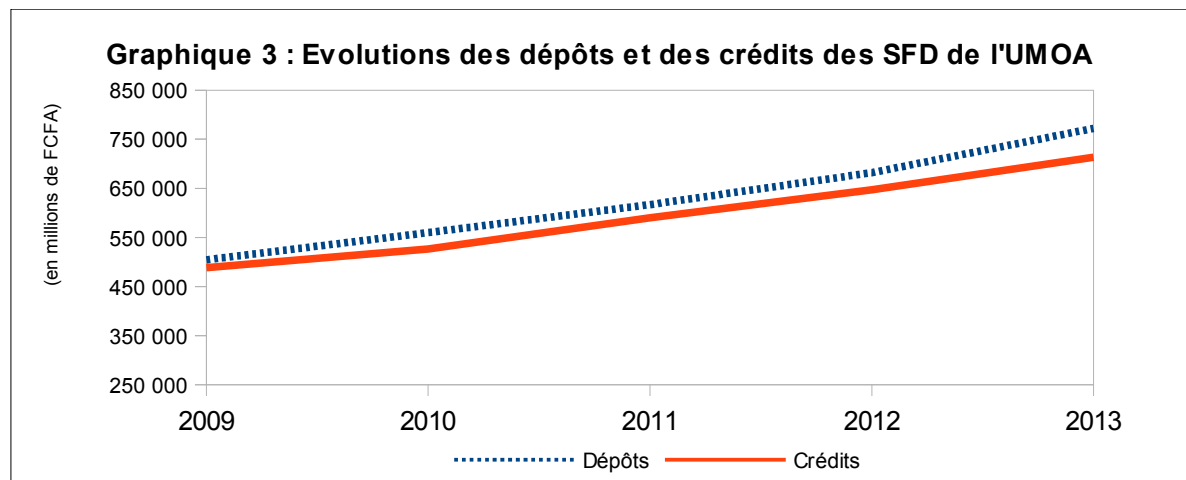
Pour sa part, l'encours des crédits octroyés par les SFD de l'échantillon a progressé de 10,2% par rapport à son niveau de fin décembre 2012, pour ressortir à 641,7 milliards de FCFA à fin décembre 2013. Les hausses enregistrées ressortent à 111,5% en Guinée-Bissau, 55,9% en Côte d'Ivoire, 24,2% au Niger, 16,9% au Burkina, 8,9% au Togo et 7,1% au Bénin. A l'inverse, une baisse a été notée au Mali (-4,5%). L'encours moyen des prêts par membre a augmenté, en ressortant à 84.248 FCFA à fin décembre 2013 contre 83.228 FCFA à fin décembre 2012.

<sup>1</sup> Les réseaux des SFD sont comptés sur une base unitaire.



**Source : BCEAO**

Sur la base de l'évolution constatée à partir de l'échantillon retenu, l'encours des crédits de l'ensemble du secteur est estimé à 713,0 milliards de FCFA à fin décembre 2013 contre 646,9 milliards de FCFA à fin décembre 2012, soit un accroissement de 10,2%. Il représente 6,9% des crédits accordés par les établissements de crédit de l'Union.



**Source : BCEAO**

Au titre des SFD en difficulté, à fin décembre 2013, dix (10) institutions de microfinance demeuraient sous administration provisoire, dont trois (3) au Mali, deux (2) en Guinée-Bissau, deux (2) au Togo, une (1) au Bénin, une (1) en Côte d'Ivoire et une (1) au Sénégal.